

## Nieprawidłowo

Zakończył się okres największej aktywności w organizowaniu uroczystości strażackich. W październikowej rubryce postanowiłem zwrócić uwagę Szanownych Czytelników na utrwalający się wśród naszej strażackiej bra-


# Z życia wzięte

wstydzi lub nie umie tej czynności właściwie wykonać. Nie wie, że jest to podstawowym obowiązkiem strażaka ochotnika.


Fot. 1



Fot. 2



Fot. 3



Fot. 4



a) honory oddaje się w miejscu i w marszu, zarówno w nakryciu głowy jak i bez nakrycia głowy;

b) w miejscu w nakryciu głowy salutuje się w postawie zasadniczej. Z chwilą zbliżenia się przełożonego lub starszego na odległość trzech kroków, „frontuje się” w jego kierunku i podnosi szybkim ruchem do daszka czapki rogatywki (do obrzeża hełmu, kapelusza, dzokejki) prawą rękę tak ułożoną, aby przedramię i dłoń oraz złączone palce wskazujący i środkowy tworzyły linię prostą; pozostałe palce dłoni są złożone i przyciśnięte kciukiem (fot. nr 5). Wystającą część palca środkowego przykłada się – od strony palca wskazującego – do brzegu daszka (obrzeża hełmu, kapelusza, dzokejki) nad kątem prawego oka, dłoń jest zwrócona ku przodowi, łokieć zaś skierowany w dół i na prawo w skos (fot. nr 6). Gdy przełożony, starszy, minie oddającego honory, kończy on salutowanie, opuszczając szybkim ruchem rękę do położenia w postawie zasadniczej, po czym przyjmuje postawę swobodną. Salutując w miejscu (np. podczas meldowania się), przytrzymuje się rękę przy nakryciu głowy przez sekundę;

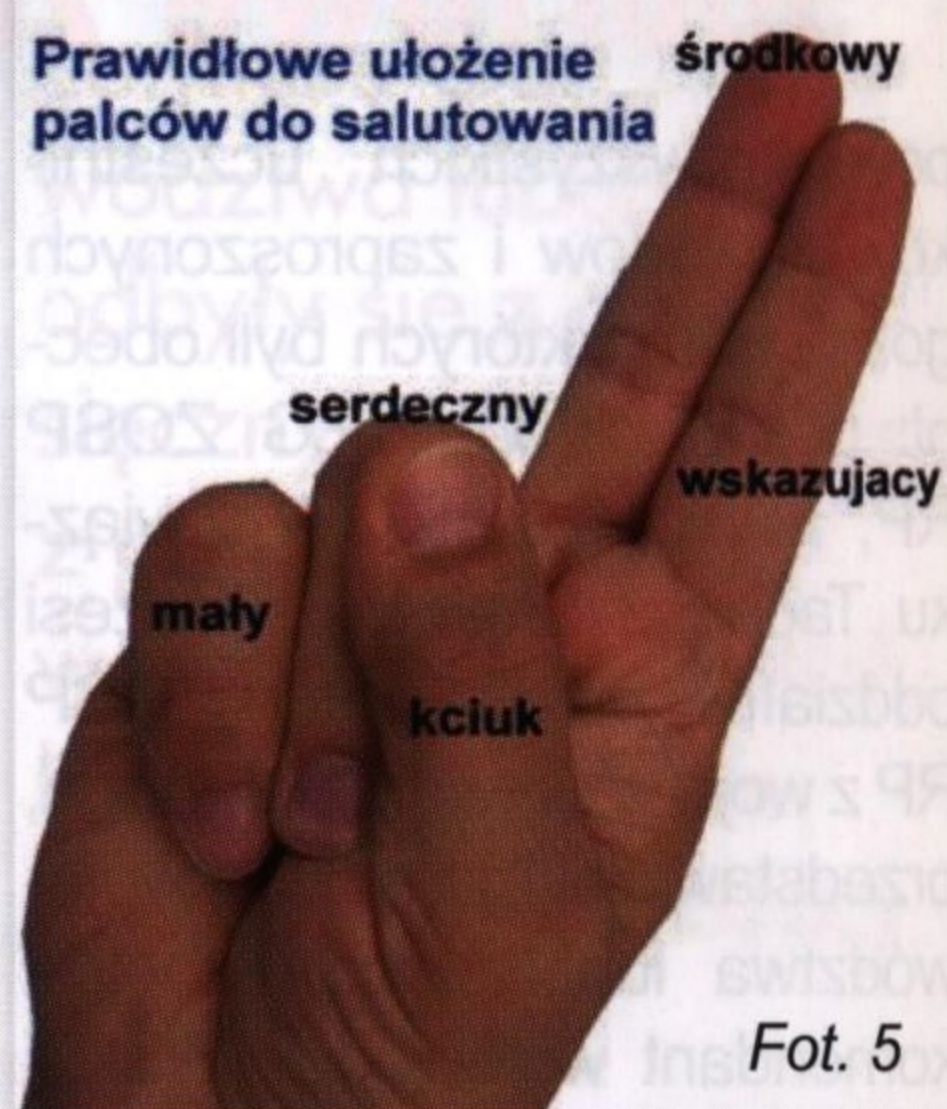
c) w marszu w nakryciu głowy salutuje się z jednoczesnym zwróceniem głowy w stronę przełożonego, starszego, przy czym lewa ręka opuszczona wzdłuż osi tułowia pozostaje nieruchoma. Palce ręki są złożone i wyprostowane. Salutowanie rozpoczyna się trzy kroki przed przełożonym, starszym, a kończy po minięciu ich. Podczas wy-

przedzania salutowanie rozpoczyna się w momencie zrównania z przełożonym, starszym, a kończy po przejściu trzech kroków. Jeżeli przełożony, starszy, wyprzedza nas, zaczyna się salutować w chwili zrównania się z przełożonym, starszym, a kończy po oddaleniu się przełożonego, starszego, na odległość trzech kroków;

d) w razie biegu, przy oddawaniu honorów należy przejść do kroku zwykłego;

e) przyjmujący honory również odpowiada salutowaniem.

W tym numerze nie omawiam sposobów oddawania honorów w miejscu i w marszu bez nakrycia głowy oraz komu i kiedy należy oddawać honory. Na pewno nadarzy się okazja, aby zająć się ww. tematem. Pamiętajmy, że oddawanie honorów jest ze-



Fot. 5

wewnętrzną oznaką szacunku dla tradycji, symboli (barw i znaków) narodowych, pożarniczych, dyscypliny i jedności oraz wyrazem szacunku dla przełożonych, starszych funkcją oraz wiekiem. Życzę wszystkim prawidłowego salutowania. Najwyższy czas, aby tę podstawową regulaminową czynność opanować.

**Tekst i zdjęcia:**  
**CZESŁAW KOSIBA**

ci niewłaściwy sposób oddawania honorów przez salutowanie. Najgorsze, że błąd ten popełniany jest przez składy pocztów sztandarowych i flagowych oraz dowódców pełniących różne funkcje podczas uroczystości. Dotyczy to również niektórych działaczy Związku OSP RP i członków zarządów ochotniczych straży pożarnych. Część z nas w ogóle nie ma w zwyczaju oddawania honorów. Może się

Zdjęcia nr 1, 2, 3 i 4 pokazują niewłaściwy sposób salutowania.

## Właściwie

Związek OSP RP nie wydał dotychczas regulaminu, który określałby, jak należy prawidłowo salutować. Postępuję więc aktualnie obowiązującym od 2006 w Państwowej Straży Pożarnej regulaminem musztry, transponując go do ochotniczych potrzeb. Zgodnie z nim:



Fot. 6